

2 항목별 공시사항

1 결산 규모

1-1 결산 규모

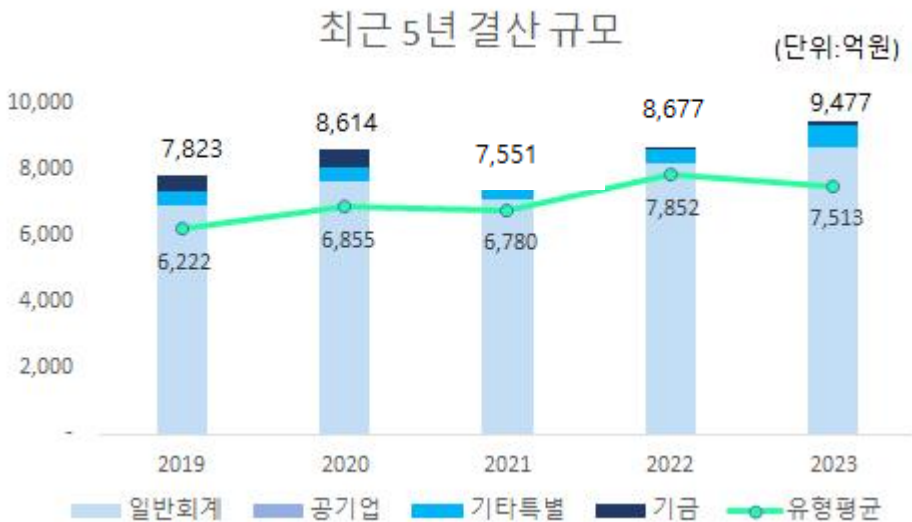
- 지방재정은 일반회계, 공기업특별회계, 기타특별회계, 기금회계로 분류됩니다. 이를 모두 포함한 우리 신안군의 결산 총계는 9,477억이며 각 구분별 결산규모는 아래표와 같습니다.

❖ 2023년 재정 규모

(단위 : 억원)

재정 규모	일반회계	공기업 특별회계	기타 특별회계	기금
9,477	8,671	-	662	144

* 결산, 총계기준



신안군 기금을 포함한 결산 총계는 최근 2년 지속 상승추세이며, 동일 유형 지자체 평균보다 높은 수준입니다.

①-2 세입결산(기금포함)

1년 동안 우리 신안군에 들어온 모든 수입을 세입이라 합니다. 2023년도 신안군의 세입측면에서 본 결산규모와 내용은 다음과 같습니다.

(단위 : 억원)

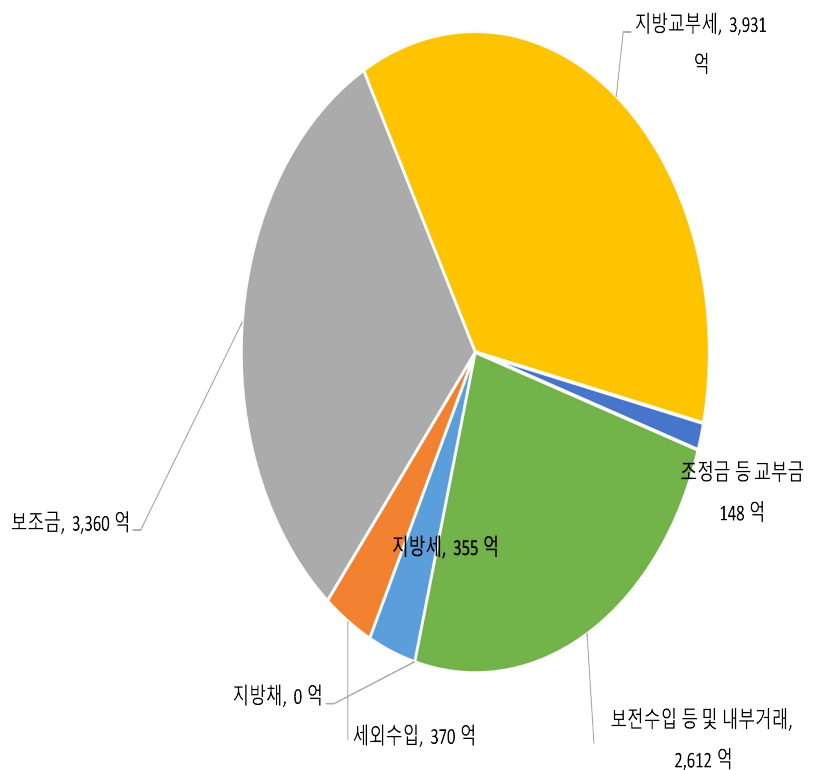
세입 총계	일반회계	공기업 특별회계	기타 특별회계	기금
11,671	10,776	0	752	144

▶ 결산 총계기준

❖ 재원별 세입현황(일반회계 기준)

(단위 : 억원)

재원	2023년	
	금액 (억원)	비중 (%)
합 계	10,776	100%
지방세	355	3.3%
세외수입	370	3.4%
지방교부세	3,931	36.5%
조정교부금 등	148	1.4%
보조금	3,360	31.2%
지방채	0	0.0%
보전수입 등 및 내부거래	2,612	24.2%



신안군은 일반회계 세입의 약 6.7%를 자체재원인 지방세, 세외수입으로 충당하고 있으며, 69.1%를 교부세 및 보조금 등 의존재원으로 충당하고 있습니다.

❖ 최근 5년 재원별 세입현황

(단위 : 억원, %)

연 도 세입재원별	2019		2020		2021		2022		2023	
	금액	비중	금액	비중	금액	비중	금액	비중	금액	비중
합 계	8,538	100.0%	9,276	100.0%	8,748	100.0%	10,735	100.0%	10,776	100.0%
지 방 세	137	1.60%	268	2.89%	298	3.41%	334	3.12%	355	3.29%
세외수입	284	3.32%	655	7.07%	279	3.19%	351	3.27%	370	3.43%
지방교부세	3,321	38.90%	2,839	30.60%	3,287	37.58%	4,857	45.25%	3,931	36.48%
조정교부금·재정보전금	110	1.29%	137	1.48%	145	1.65%	196	1.82%	148	1.37%
보 조 금	2,281	26.71%	3,085	33.26%	3,090	35.33%	3,318	30.91%	3,360	31.18%
지 방 채	0	0.00%	177	1.91%	0	0.00%	0	0.00%	0	0.00%
보전수입 등 및 내부거래	2,405	28.17%	2,114	22.79%	1,648	18.84%	1,679	15.64%	2,612	24.24%

▶ 세입결산 일반회계 기준

1-3 세출결산 규모(분야별)

1년 동안 우리 신안군에서 주민복지, 문화관광 진흥, 지역개발 등을 위해 지출한 세출측면에서 본 결산규모 내역입니다.

(단위 : 억원)

세출 총계	일반회계	공기업 특별회계	기타 특별회계	기금
9,477	8,671	0	662	144

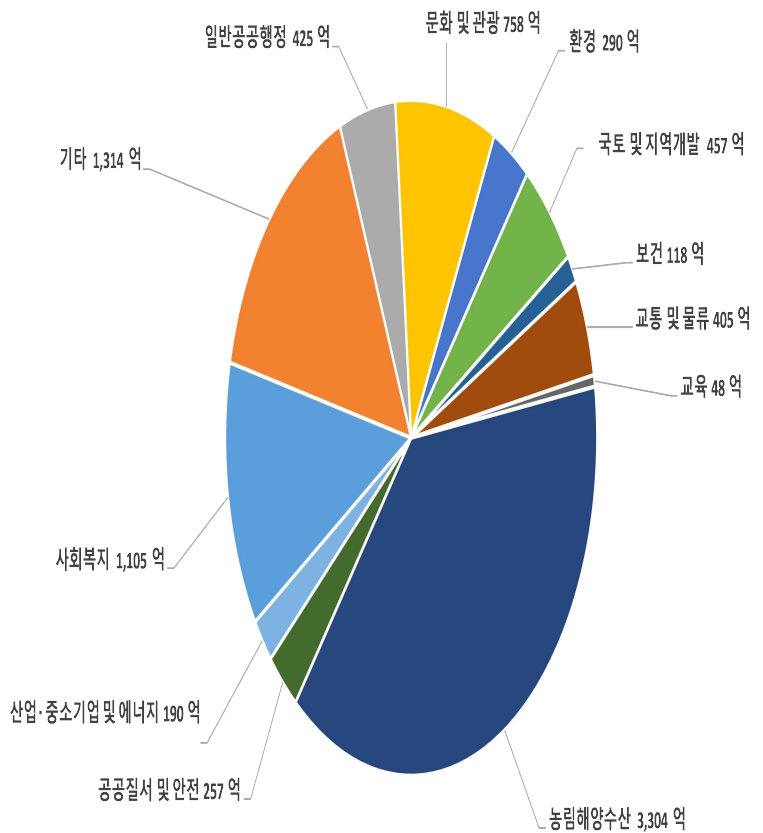
▶ 결산 총계기준

분야별 세출현황(일반회계 기준)

(단위 : 억원)

세출분야	2023	
	금액(억원)	비중(%)
합 계	8,671	100
일반공공행정	425	4.9
공공질서 및 안전	257	3.0
교육	48	0.6
문화 및 관광	758	8.7
환경	290	3.3
사회복지	1,105	12.7
보건	118	1.4
농림해양수산	3,304	38.1
산업·중소기업 및 에너지	190	2.2
교통 및 물류	405	4.7
국토 및 지역개발	457	5.3
과학기술	0	0
예비비	0	0
기타*	1,314	15.2

* 기타 : 인건비, 기본경비 등 행정운영경비



신안군은 일반회계 세출의 약 38.1%를 농림해양수산분야에 지출하고 있으며, 기타, 사회복지, 문화 및 관광분야 순으로 지출하고 있습니다.

❖ 최근 5년 분야별 세출현황

(단위 : 백만원, %)

분야별	연도		2019		2020		2021		2022		2023	
	금액	비중	금액	비중	금액	비중	금액	비중	금액	비중		
합 계	689,376	100.00%	764,045	100.00%	708,200	100.00%	815,088	100.00%	867,109	100.00%		
일반공공행정	31,876	4.62%	45,009	5.89%	32,632	4.61%	36,342	4.46%	42,537	4.91%		
공공질서·안전	23,440	3.40%	17,019	2.23%	14,784	2.09%	26,878	3.30%	25,713	2.97%		
교육	7,039	1.02%	6,834	0.89%	2,878	0.41%	3,853	0.47%	4,844	0.56%		
문화 및 관광	42,837	6.21%	35,699	4.67%	43,252	6.11%	61,852	7.59%	75,834	8.75%		
환경 보호	18,018	2.61%	21,507	2.81%	26,329	3.72%	33,620	4.12%	29,027	3.35%		
사회 복지	84,386	12.24%	97,564	12.77%	108,946	15.38%	110,761	13.59%	110,452	12.74%		
보건	10,096	1.46%	11,329	1.48%	10,989	1.55%	10,654	1.31%	11,764	1.36%		
농림해양수산	222,425	32.26%	278,471	36.45%	246,866	34.86%	307,846	37.77%	330,434	38.11%		
산업·중소기업	19,241	2.79%	29,084	3.81%	12,813	1.81%	33,098	4.06%	18,951	2.19%		
수송 및 교통	31,073	4.51%	43,675	5.72%	36,955	5.22%	40,228	4.94%	40,473	4.67%		
국토·지역개발	56,318	8.17%	55,389	7.25%	36,522	5.16%	38,073	4.67%	45,675	5.27%		
과학기술	0	0.00%	0	0.00%	0	0.00%	0	0.00%	0	0.00%		
예비비	0	0.00%	0	0.00%	0	0.00%	0	0.00%	0	0.00%		
기타	142,628	20.69%	122,465	16.03%	135,235	19.10%	111,882	13.73%	131,406	15.15%		

▶ 세출결산 일반회계 기준

① - 4 기금운영현황

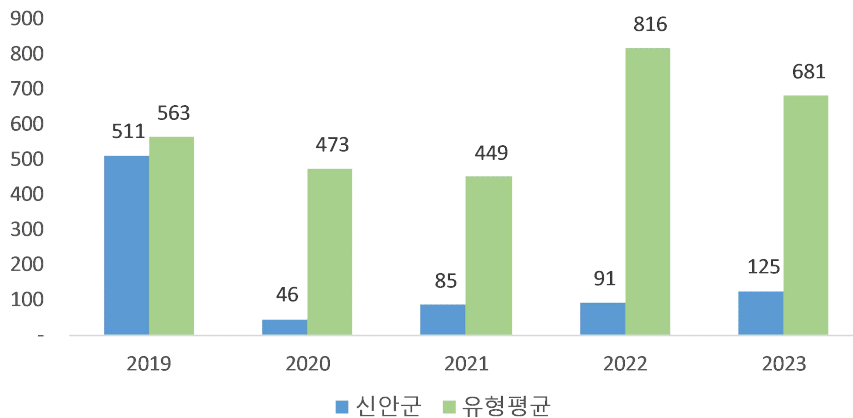
- 기금이란 예산의 탄력적 사용을 위해 예산과 별도로 조성한 재원으로, 다음은 우리 신안군에서 설립·운영하고 있는 기금별 재원의 변화를 요약한 표입니다.

(단위 : 백만원)

종류별	구 분	'22년도 현재액 (A)	증 감 액			'23년도 현재액 (A+B)	비고
			계 (B=C-D)	조성액 (C)	사용액 (D)		
합 계		9,117	3,339	5,150	1,811	12,456	
지역발전기금		507	372	372	0	879	
통합재정안정화기금		5,781	172	172	0	5,953	
자활기금		1,176	-58	2	60	1,118	
고향사랑기금		0	218	218	0	218	
장학재단지원기금		0	3,044	3,044	0	3,044	
옥외광고발전기금		0	160	160	0	160	
식품진흥기금		97	4	4	0	102	
체육진흥기금		300	-300	0	300	0	폐지
재난관리기금		1,256	-274	1,177	1,451	982	

- '23년 결산결과 기금결산보고서의 총괄 현황
- 일몰기간 : 조례 등에 의하여 정한 기금을 운용할 수 있는 기간

최근 5년 기금 운용현황



신안군은 통합재정안정화 기금을 포함하여 총 8개의 기금을 운영중이며, 2023년 기금결산보고서상의 기금 현재액은 125억입니다.

1-5 지역통합재정통계

지방자치단체의 일반회계, 특별회계(교육비특별회계 포함), 기금, 지방공사·공단 및 출자·출연기관의 재정상황을 종합적으로 나타내는 통계입니다.

다음은 우리 신안군의 결산기준 지역통합재정통계입니다.

❖ 신안군 지역통합 재정상황

(단위 : 억원)

구분	대상회계/기관 수	세입(A)	세출(B)	잉여금(A-B)	자산(C)	부채(D)	부채/자산(D/C,%)
계(=a+b+c-A-B)	0	11,378	9,179	2,199	27,213	490	1.80%
자치단체(a)	0	11,345	9,151	2,194	27,058	436	1.61%
지방공공기관(b)	4	57	52	5	156	54	34.82%
교육재정(c)	0	0	0	0	0	0	0.00%
내부거래(A+B)	0	24	24	0	0	0	0.00%

❖ 신안군 지역통합 재정상황 활용지표

(단위 : 억원, %)

구분	계(=a+b+c-A-B)	자치단체(a)	공공기관(b)	교육재정(c)	내부거래A(A)	내부거래B(B)
재정규모 활용지표	■ 인건비결산액/세입결산액	7.82%	7.80%	8.55%	0.00%	0.00%
	■ 인건비결산액/자체수입	108.50%	109.93%	30.43%	0.00%	0.00%
	■ 행사관련경비/세출결산액	0.32%	0.32%	0.00%	0.00%	0.00%
	■ 업무추진비/세출결산액	0.09%	0.09%	0.24%	0.00%	0.00%
	세입결산액	11,378	11,345	57	0	24
	세입결산액 중 자체수입	820	805	16	0	1
	세출결산액	9,179	9,151	52	0	24
	세출결산액 중 인건비	890	885	5	0	0
	세출결산액 중 행사관련경비	30	30	0	0	0
	세출결산액 중 업무추진비	8	8	0	0	0
재정상태 활용지표	■ 부채/자산	1.80%	1.61%	34.82%	0.00%	0.00%
	■ 부채/환금자산	19.87%	17.70%	1407.67%	0.00%	0.00%
	■ 차입부채/재정자금	1.10%	0.00%	696.19%	0.00%	0.00%
	자산	27,213	27,058	156	0	0
	부채	490	436	54	0	0
	환금자산(유동자산-기타유동자산+일반미수금)+장기금융상품+(장기대여금-학자금위탁대여금)+기타투자자산	2,467	2,463	4	0	0
	재정자금(현금 및 현금성 자산+장기금융상품)	2,322	2,319	4	0	0
차입부채(장기차입부채 + 유동성 장기차입부채)	26	0	26	0	0	

▶ 지방교육재정부문은 광역 시·도 단위 자료입니다.

▶ 내부거래A : 자치단체와 공공기관 간의 거래입니다.

▶ 내부거래B : 지방정부(자치단체와 공공기관)와 지방교육재정 간의 거래입니다.

▶ 지역별 보다 자세한 내용은 다음의 링크를 참조하십시오.([신안군청 23회계연도 재정공시](#))