

2 재정 여건

2-1 재정자립도

- 재정자립도란 스스로 살림을 꾸릴 수 있는 능력을 나타내는 지표입니다. 재정자립도가 100%에 가까울수록 재정운영의 자립능력은 우수하게 됩니다. 2023년도 우리 신안군의 결산 기준 재정자립도는 7.8%입니다.

(단위 : 억원, %)

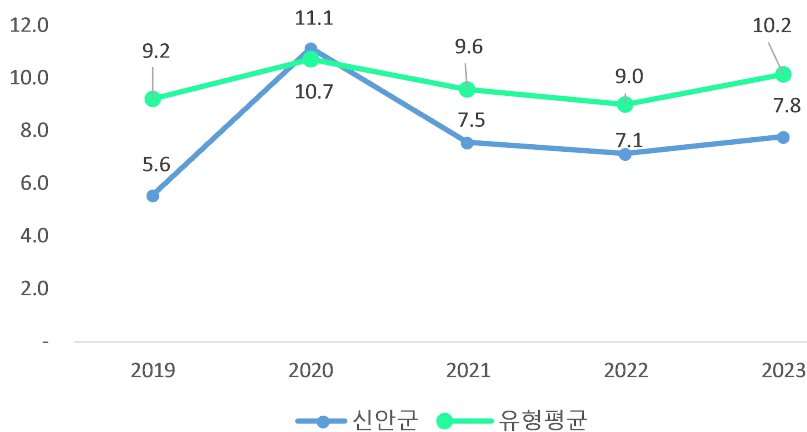
재정자립도 (B/A)	세입 합계 (A=B+C+D+E)	자체세입* (B)	이전재원** (C)	지방채 (D)	보전수입 등 및 내부거래(E)
7.8%	9,278	724	7,439	0	1,115

* 자체세입 : 지방세(지방교육세 제외) + 세외수입

** 이전재원 : 지방교부세 + 조정교부금 등 + 보조금

- ※ '자체세입', '보전수입 등 및 내부거래' 및 '세입 합계'의 각 수치는 결산액에서 '전년도 이월 사업비'를 제외한 값입니다. 예산 기준 재정자립도 산정시 전년도 이월 사업비가 포함되지 않기 때문에 지표 간 비교를 위해 이를 제외하였습니다.

최근 5년 결산기준 재정자립도



신안군의 재정자립도는 동일 지자체 유형평균에 비해서는 낮은 편입니다.

②-2 재정자주도

- 재정자주도란 전체 세입에서 용처를 자율적으로 정하고 집행할 수 있는 재원의 비율을 말합니다. 재정자주도가 100%에 가까울수록 재정운용의 자율성도 좋다는 의미이며 2023년도 우리 신안군의 결산 기준 재정자주도는 51.8%입니다.

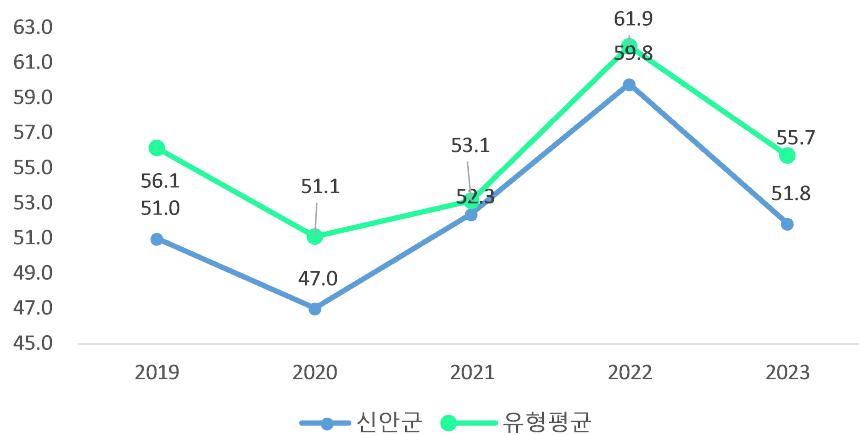
(단위 : 억원, %)

재정자주도 (B/A)	세입 합계 (A=B+C+D+E)	자주자원* (B)	보조금 (C)	지방채 (D)	보전수입 등 및 내부거래(E)
51.8%	9,278	4,803	3,360	0	1,115

* 자주자원 : 자체세입 + 지방교부세 + 조정교부금 등

- ※ '자주자원', '보전수입 등 및 내부거래' 및 '세입 합계'의 각 수치는 결산액에서 '전년도 이월 사업비'를 제외한 값입니다. 예산 기준 재정자주도 산정시 전년도 이월 사업비가 포함되지 않기 때문에 지표 간 비교를 위해 이를 제외하였습니다.

최근 5년 결산기준 재정자주도



신안군의 재정자주도는 동일 지자체 유형평균 대비 양호한 수준입니다.

②-3 통합재정수지

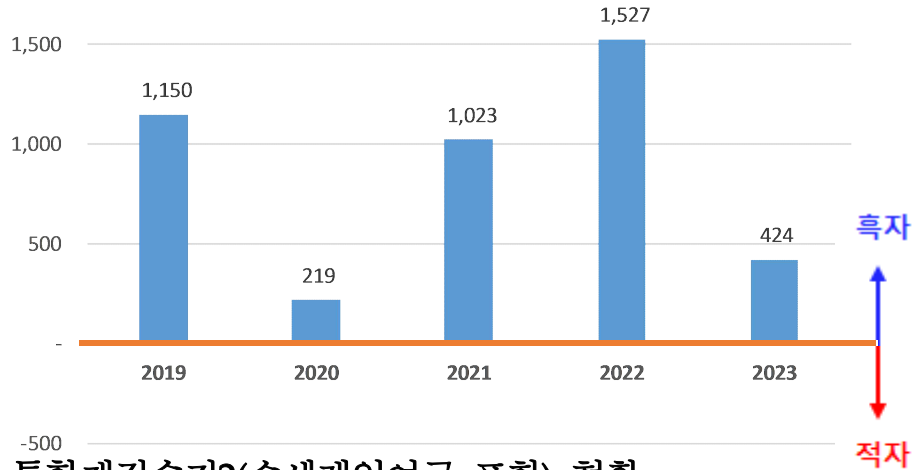
☐ 통합재정수지란 당해연도의 일반회계, 특별회계, 기금을 모두 포괄한 수지로서 회계 간 내부거래를 제외한 순수한 재정수입에서 순수한 재정지출을 차감한 수치를 의미합니다. 2023년 우리 신안군의 결산 기준 통합재정수지는 **-411억으로 적자**입니다

(단위 : 억원)

회계별	통 계 규 모					통합재정수지 1* (H=A-B-E)
	세입 (A)	지출 (B)	용자 회수 (C)	용자 지출 (D)	순용자 (E=D-C)	
총 계	8,498	8,910	0	0	0	-411
일반회계	8,163	8,233	0	0	0	-70
기타 특별회계	316	662	0	0	0	-346
공기업 특별회계	0	0	0	0	0	0
기 금	19	15	0	0	0	4

* 통합재정수지 1 = 세입(경상수입 + 이전수입 + 자본수입) - 통합재정규모(지출+순용자)

최근5년 결산기준 통합재정수지 현황



❖ 최근 5년 통합재정수지2(순세계잉여금 포함) 현황

(단위 : 백만원)

2019	2020	2021	2022	2023
115,039	21,916	102,322	152,721	42,353

* 통합재정수지 2 = 통합재정수지 1[세입(경상수입 + 이전수입 + 자본수입) - 통합재정규모(지출+순용자)] + 순세계잉여금

신안군의 결산기준 통합재정수지는 최근 2년 흑자였으나, 23년 기준 적자로 전환되었습니다. 순세계잉여금을 포함할 경우 '23년 약 424억원 흑자를 유지하게 됩니다.