

☀ 일용근로자 고용보험 신고는 * 모바일 **이해** App으로~



사업주는 일용근로자 근로내용
관리 및 고용보험 신고 편의 증진
근로자는 손쉬운 근로내용 관리로
실업급여 수급권 보장

※ 자세한 사항은 고용보험 홈페이지
(www.ei.go.kr)를 참조하시기 바랍니다.

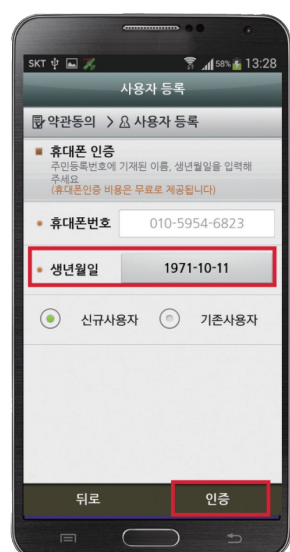
건설 고용보험 모바일 앱

〉건설일용근로자가 자신의 스마트폰으로 매일
근로내용을 신고 ➡사업주는 근로자가 신고한
내용을 고용보험시스템에 전송 (고용보험 신고완료)

앱 설치 및 신고



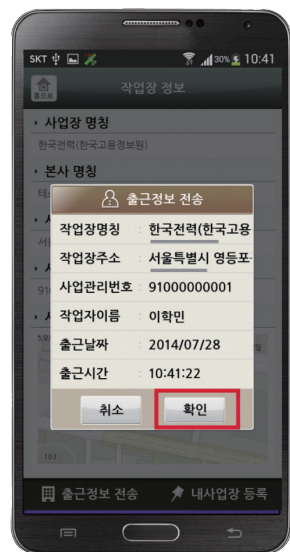
01
(사업주)
고용보험
홈페이지에서
이용신청
(www.ei.go.kr)



04
(근로자)
모바일 앱 인증
(최초 1회)



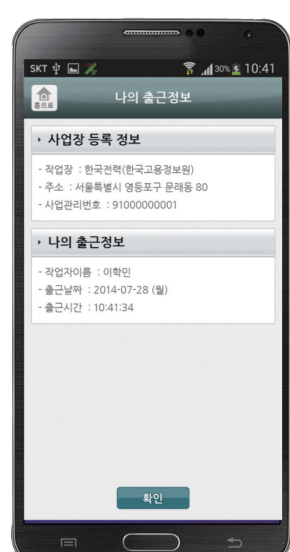
02
(고용부)
모바일 앱
사용승인



05
(근로자)
근로내용
체크 및 전송



03
(근로자)
'일용근로자 고용보험 앱'
내려받기(play스토어)



06
(사업주)
고용보험 홈페이지
에서 근로내용
확인 및 매월 15일
까지 신고

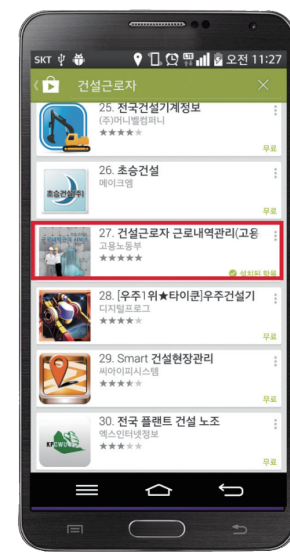
소상공인용 고용보험 모바일 앱

〉사업주가 자신의 스마트폰을 통해 일용근로자의
근로내용을 고용보험시스템에 전송
(고용보험 신고완료)

앱 설치 및 신고



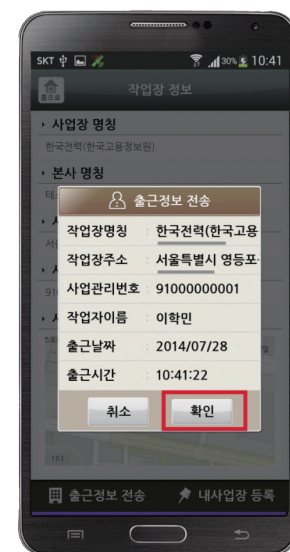
01
(사업주)
고용보험 홈페이지
회원가입
(www.ei.go.kr)



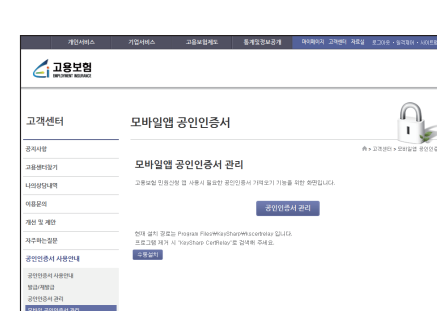
04
(사업주)
'일용근로자
고용보험 앱'
내려받기
(play스토어)



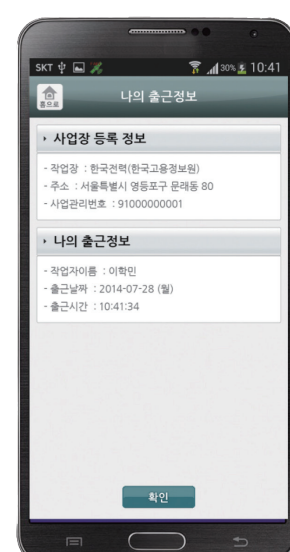
02
(사업주)
공인인증서
등록



05
(사업주)
근로자
근로내용 입력



03
(사업주)
공인인증서
내려받기
(고용보험 홈페이지
➡스마트폰)



06
(사업주)
'앱'에서 근로내용
매월 15일까지 신고