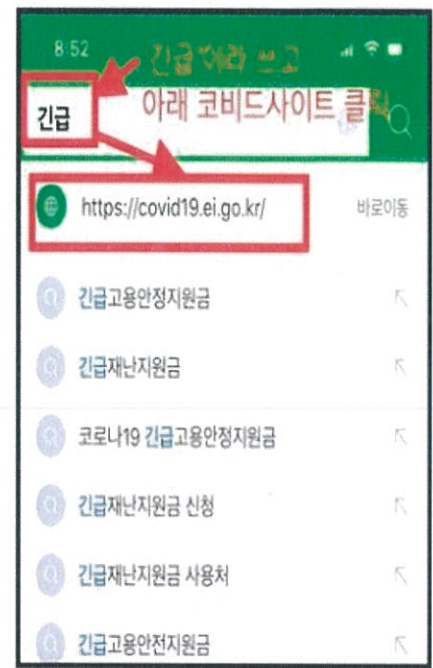

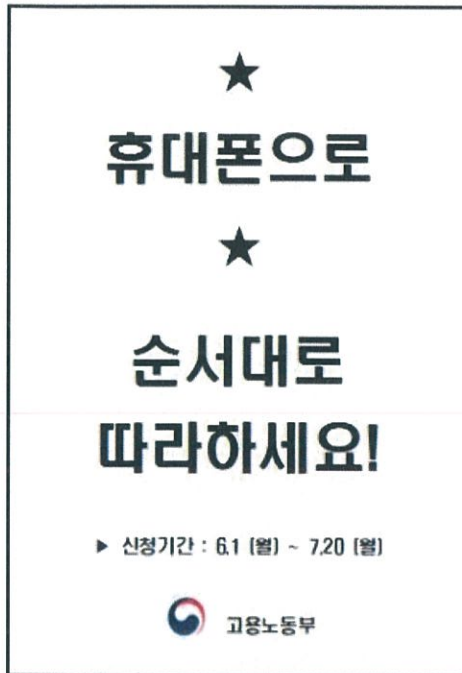

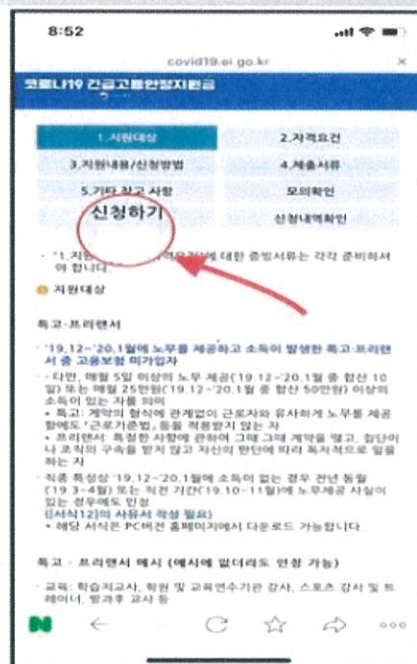



< 모바일 신청화면 안내 >



1-① 네이버 앱을 터치합니다.

1-② 검색란에 '긴급' 이라고 쓰면 나오는 영어사이트 터치합니다. (https://covid19.ei.go.kr)

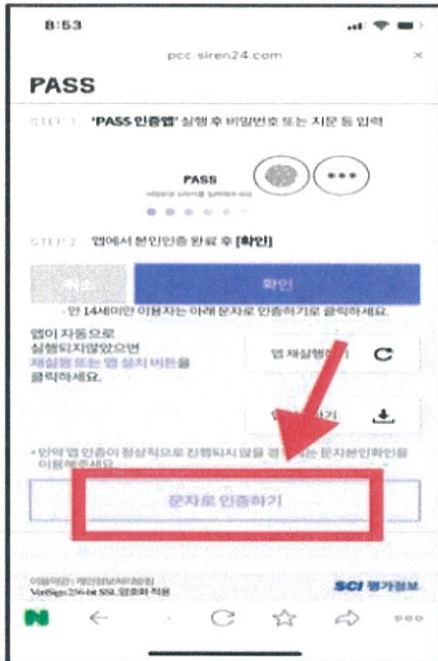


1-③ [지원대상] 네가지 중에서 선택합니다.

1-④ [신청하기]를 가볍게 터치합니다.

1-⑤ 성명과 주민번호를 입력합니다.


코로나19 긴급고용안정지원금



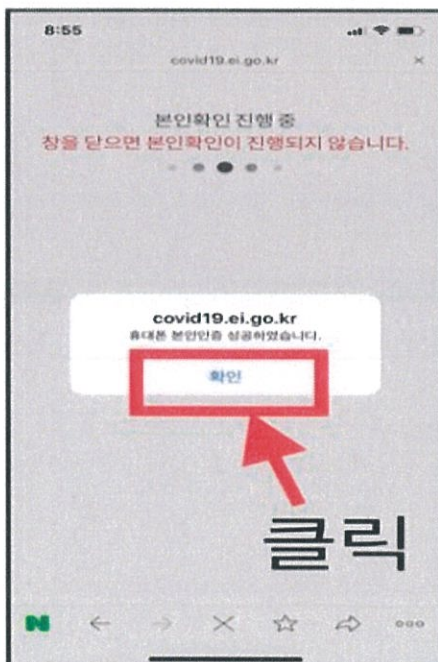
1-⑥ 화면아래 '문자로 인증하기'를 누릅니다.



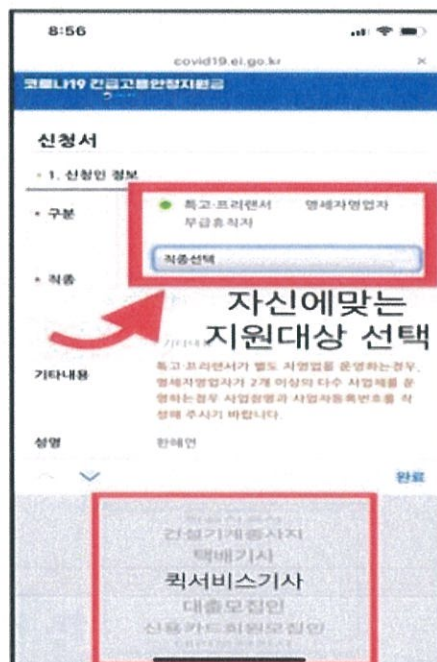
1-⑦ 성명, 주민번호, 휴대폰 번호를 입력합니다.



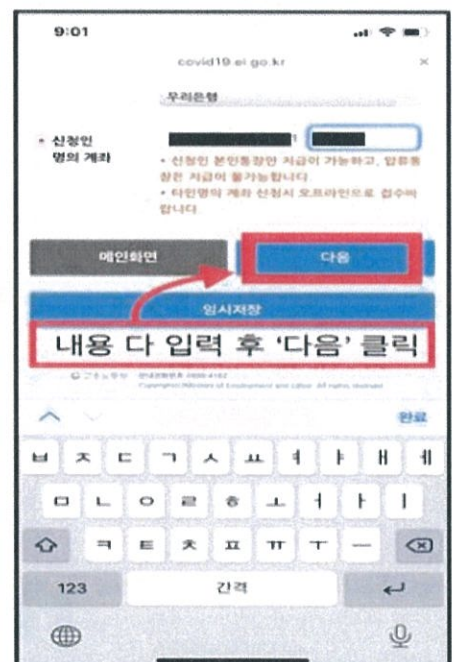
1-⑧ 휴대폰에 온 인증번호를 누르고 '확인'을 누릅니다.



1-⑨ '확인'을 누릅니다.



2-① 자신에게 맞는 직종을 선택합니다.



2-② 지급확정시 입금될 통장 정보를 입력합니다.

9:07

4. 소득입력
(소득없다면 '0'원 그대로)
소득발생기간(월 소득금액)

19년 12월 소득금액 320

20년 01월 소득금액 0

노무 발생 기간

19년 12월 노무일수 16
(없으면 '0')

20년 01월 노무일수 0

고용보험 가입일수 0
* 19.12월 20.1월 두 달간 고용보험 가입 일수가 18일 이하인 경우만 기재

1 2 3
4 5 6
7 8 9
0

다 입력후 클릭

9:07

4. 소득감소요건

소득 감소 기간(월수입액)

20년 03월 0
(없으면 '0'원 그대로)

20년 04월 0

비교 대상 기간(월1)

19년 12월 320
20년 01월 0
19년 월평균 0
19년 03월 0
19년 04월 0

소득감소를 300% 계산

이전 다음

임시저장

다 입력후 클릭

9:11

5. 유사사업 참여여부

지역고용대응 등 특별지원(자치단체)
예 아니오

지급완료여부
예 아니오

간접직접지원(보건복지부)
예 아니오

유사사업 참여 선택

취업성공패키지(20.3-5)
예 아니오

원년구직활동지원금(20.3-5)
예 아니오

무급휴직·고용유지지원금(20.3-5)
예 아니오

가족돌봄비용 긴급지원(20.3-5)
예 아니오

유사사업참여여부(기타)

사업명

1 기관명

지급금액

고용서비스

고용서비스

이전에 참여한 것이 있다면 선택후 '다음' 클릭

2-③

19년 12월, 20년 1월 소득입력
19년 12월, 20년 1월 노무발생 기간 입력

2-④

20년 3월, 4월 둘다입력
(1) 본인에게 유리한 월 선택
(2) '계산' 버튼 선택후 '다음' 터치

2-⑤

유사사업 참여여부 있다면 '예', 없으면 '아니오'

9:11

가족돌봄비용 긴급지원(20.3-5)
예 아니오

유사사업참여여부(기타)

사업명

1 기관명

지급금액

고용서비스

고용서비스

고용노동부에서 제공하는 직업훈련, 취업알선 등 고용서비스를 제공받을 의사가 있으신가요?

예 아니오

이전 다음

임시저장

9:12

covid19.el.go.kr

코로나19 긴급고용안정지원금

신청서

첨부파일

1. 지원대상 서류
(1)특고프리랜서(택1):
수주료 수당지급 명세서(19.12~20.1), 노무제공 사실 확인서, 거주자 사업소득 원천징수 영수증(+20.1월 통장 내역), 용역계약서 등(+19.12~20.1 통장내역)

2. 자격요건 중 일정 소득 이하 증명
(1)연소득(택1):
소득금액증명원, 종합소득세 신고서, 19년 통장 입금내역, 거주자 사업소득 원천징수 영수증 등

3. 자격요건 중 소득 감소 증명
(20.3~4월 월수입액, 선택한 비교대상 기간)
(1)특고프리랜서(택1):
수주료수당지급명세서, 거주자 사업소득 원천징수 영수증, 통장내역서
(20.3~4월 소득 0원인 경우 노무미제공사실 확인서, 20년 계약서 등)

* 거주자 사업소득 원천징수 영수증 등 동일 서류로 입증 가능한다면 여러 곳에 첨부 가능

1. 지원 대상 서류

9:12

1. 지원 대상 서류

찾아보기

2. 자격요건 중 일정 소득(매출) 이하 증명

삭제 찾아보기

3. 자격요건 중 소득(매출) 감소 증명

삭제 찾아보기

4. 본인명의 통장사본(입금통장 지급 불가)

삭제 찾아보기

기타 첨부파일

삭제 찾아보기

이전 다음

임시저장

2-⑥ '다음'을 누릅니다.

2-⑦ 이제 중요한! 첨부파일 넣기 (※1~4번까지 필요한 서류를 순서대로 찍으세요)

2-⑧ '찾아보기'를 누르고 보관함, 문서, 사진, 갤러리 등을 선택해서 서류를 첨부합니다.

9:12

1. 지원 대상 서류

2. 자격 요건 중 소득(매출) 이하 증명

3. 자격 요건 중 소득(매출) 감소 증명

4. 본인명의 통장사본(입출통장 지급 불가)

기타 첨부파일

이전 다음

사진 또는 동영상 찍기

사진 보관함

탐색

취소

9:20

3. 자격 요건 중 소득 감소 증명
(20.3~4월 필수입력, 선택한 비교대상 기간)

①특고프리랜서(택1):
수수료수당지급명세서, 거주자 사업소득 원천징수 영수증, 통장내역서
(20.3~4월 소득 0원인 경우 노무제공사실 확인서, 20년 계약서 등)

• 거주자 사업소득 원천징수 영수증 등 동일 서류로 업로드 가능하면 여러 곳에 첨부 가능

1. 지원 대상 서류

2. 자격 요건 중 소득(매출) 이하 증명

3. 자격 요건 중 소득(매출) 감소 증명

이전 다음

사진 또는 동영상 찍기

사진 보관함

탐색

취소

9:27

1. 지원 대상 서류

2. 자격 요건 중 소득(매출) 이하 증명

3. 자격 요건 중 소득(매출) 감소 증명

4. 본인명의 통장사본(입출통장 지급 불가)

기타 첨부파일

이전 다음

← 영시저장 →

2-⑨ ①지원대상→②소득증빙
→③소득감소→④본인통장 순으로
첨부합니다.

2-⑩ '삭제' 앞의 글자는 신경
쓰지 마시고^^ 사진만 정확히 올리
면 됩니다.

2-⑪ 다 첨부했으면 '다음'을
누릅니다.

9:27

신청서

개인정보 처리 동의서

개인정보 수집·이용·제공 및 고유식별정보 처리에 관한 동의서

1. 개인정보의 수집·이용에 관한 사항

「코로나19 긴급 고용안정지원금」 신청과 관련하여 코로나19 긴급 고용안정지원금 업무처리에 근거하여 아래와 같이 귀하의 개인정보를 수집·이용하기 위하여 「개인정보보호법」 제15조에 규정에 따라 동의를 구합니다.

개인정보의 수집·이용 목적: 신청자 선정 및 확인조사(위사 사실 확인 여부 등), 증명부족, 지방자치단체 및 관련 기관 단계에서 보유하고 있는 정보 제공 및 정책자료 활용(사업관련 각종 연구·실용조사 포함)

동의

모두 동의합니다.

이전 다음

← 영시저장 →

9:28

신청서

부정수급 관련 약약서

부정수급 관련 약약서

①아래 약약서는 「코로나19 긴급고용안정지원금」 사업과 관련하여 지원 신청 시 거짓이나 그 밖의 부정한 방법으로 지원금을 지급받지 않겠다는 약속입니다.

②만약, 거짓이나 그 밖의 부정한 방법으로 지원금을 지급받는 등 부정수급 행위가 확인된 경우 「공공채정 부정청구 금지 및 부정이익 환수 등에 관한 법률」에 의거 아래 표와 같이 제재부과금을 추가로 부과 받을 수 있음을 확인합니다.

구분	위반행위	제재부과금 부과율
보조금 수령자	1) 거짓이나 그밖의 부정한 방법으로 보조금 또는 간접보조금을 지원받은 경우	500%
	2) 지원금을 지급받기 위한 조건을 갖추지 못한 경우	100%

확인하였습니다.

이전 다음

← 영시저장 →

9:28

신청서

행정정보 공동이용 동의서

본인은 「코로나19 긴급 고용안정지원금」 지원신청 업무 처리와 관련하여 담당 공무원이 「전자정부법」 제36조제1항에 따른 행정정보의 공동이용을 통하여 위의 '담당 공무원 확인사항'을 확인하는 것에 동의합니다.

•동의하지 않는 경우에는 신청인이 직접 관련 서류를 제출하여야 합니다.

행정정보 공동이용 사전동의서(공동)

전장-원거로양보행로 남부확인서(지역가입자)

전장-원거로양보행로 남부확인서(직장가입자)

고용보험료납부근로내역서

고용보험료납부직제이력내역서

고용-산업재해보상보험가입증명원

주민등록표 등·초본

국민기초생활수급자 증명서

소득금액증명원

부가가치세과세자료증명원

동의하지 않습니다

동의합니다

이전 신청하기

← 영시저장 →

2-⑫ '모두 동의합니다.' 터치후
'다음'

(※ 개인정보 처리 동의서입니다.)


2-⑬ '확인하였습니다.' 터치후
'다음'

(※ 부정수급 관련 약약서입니다.)


2-⑭ '동의합니다.' 터치후 '다
음'

(※ 행정정보 공동이용 동의서입니다.)

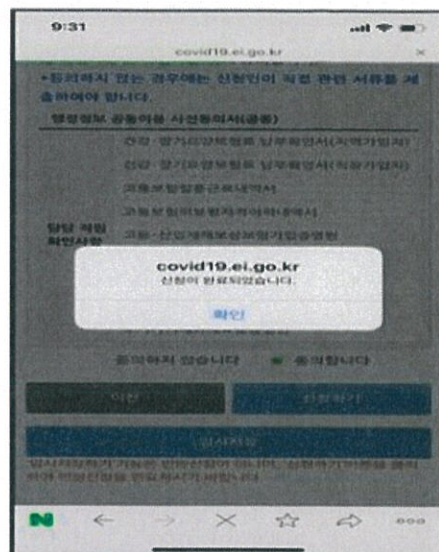
코로나19 긴급고용안정지원금




2-⑮ '확인'을 누릅니다.



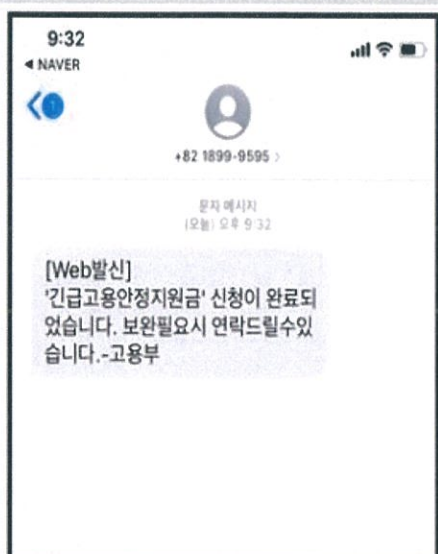
2-⑯ '확인'을 누릅니다.



2-⑰ '확인'을 누릅니다.



2-⑱ '확인'을 누릅니다.



2-⑲ 신청을 다마치면 문자로 '신청완료'여부를 알 수 있습니다.

※ 참고 사항 ※

1. 타인명의 휴대폰, 타인명의 계좌, 개명, 외국인은 7/1일 이후 방문 접수 하셔야 합니다.
2. 서류가 많을때는 두~네장을 한번에 찍어서 올리시면 됩니다. (사진은 흔들리지않게 초점을 잘 맞춰서 찍습니다^^)
3. 임시저장은 임시로 보관하고 추후 다시 확인하기 위함입니다.
4. 첨부순서는 ①지원대상 ②소득증빙 ③소득감소 ④통장사본 ⑤기타 첨부파일 입니다.
5. 신청이후에는 수정불가입니다.
6. 신청 후에는 추후보완이 있을수 있습니다.

☎ 콜센터 문의전화

1899-4162, 1899-9595

또는

070 - 8899 - 5773, 5798, 5917, 5920
 070 - 8899 - 7094, 7162, 7120, 7109
 070 - 8899 - 7340, 7341, 7343, 7286
 070 - 8899 - 7671, 7672, 7673, 7674
 070 - 8899 - 8729, 8731, 8735, 8740

유사사업 참여여부

긴급재난지원금, 자치단체 자너지원금,
 자치단체 소상공인 사업, 자치단체 자체 청년
 구직자 지원사업, 내일배움카드 참여자

지원가능

차액지급

지역고용대응 등 특별지원사업,
 취업성공패키지, 가족돌봄비용
 긴급지원 (3~5월에 해당)

지원불가

긴급복지지원 참여자 외